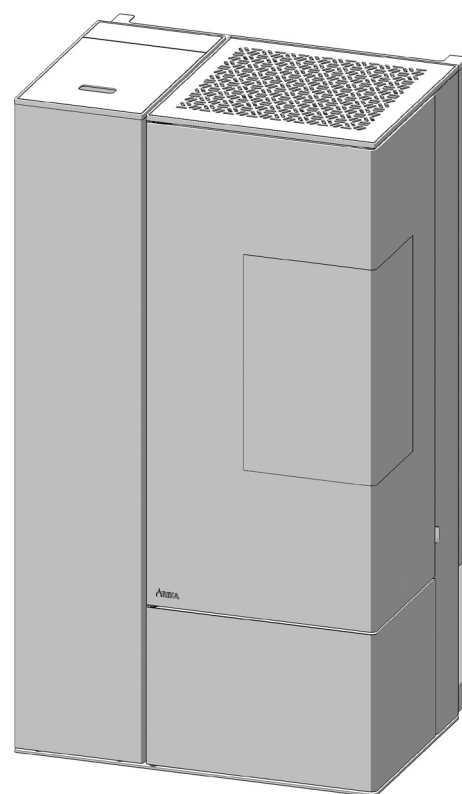
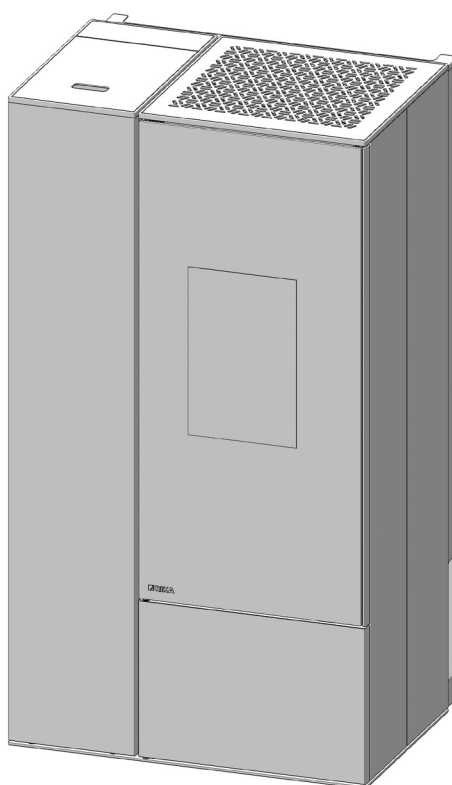
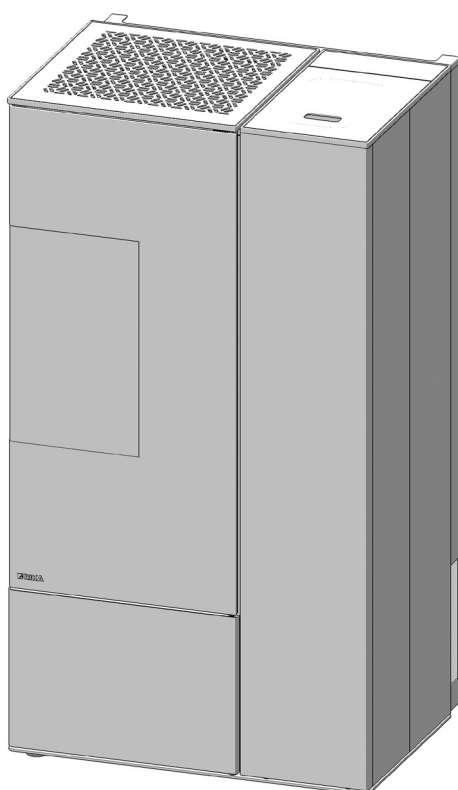


CONNECT PELLET

CONNECT PELLET EDGE



Wandverblendung
Revêtement du mur
Rivestimento del muro
Wall cladding
Tegen de muur
Pared de la pared
Väggbeklädnad
Vægbeklædning




E16992 / E16993




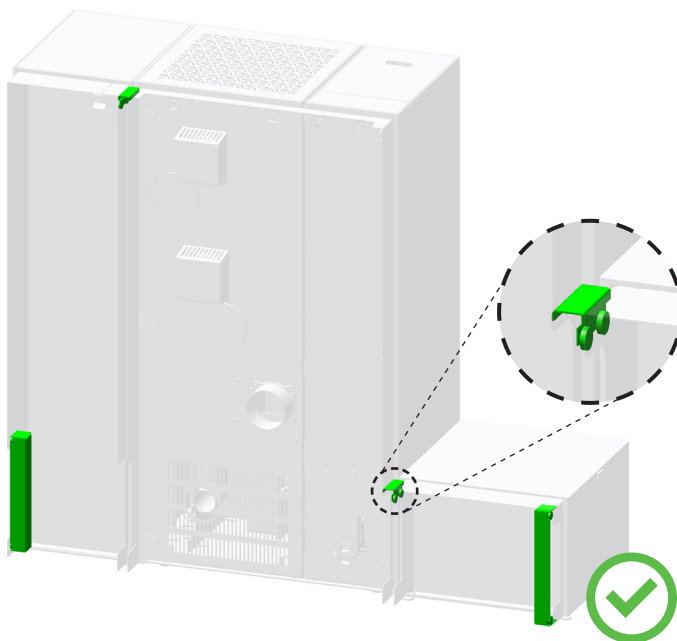
Step 1



Step 2



Tipp / Conseil / Suggerimento / Tip / Tip / Consejo / Tips / Tip



Hinweis

Verschließen Sie keinesfalls die Konvektionsöffnung der Wandverblendung ihres Ofens um ein Überhitzen der eingebauten Komponenten zu vermeiden!

Attention

Ne fermez en aucun cas l'ouverture de convection du revêtement mural de votre poêle afin d'éviter une surchauffe des composants installés !

Attenzione

Non chiudere in nessun caso l'apertura di convezione del rivestimento della vostra stufa per evitare il surriscaldamento dei componenti installati!

Note

Do not under any circumstances close the convection opening of the wall facing of your oven to prevent the installed components from overheating!

Aanwijzing

Sluit in geen geval de convectie-opening van de wand van uw kachel af om oververhitting van de geïnstalleerde onderdelen te voorkomen!

Nota

No cierre en ningún caso la abertura de convección del revestimiento mural de su estufa para evitar el sobrecalentamiento de los componentes instalados.

Observera

Stäng inte under några omständigheter konvektionsöppningen i väggbeklädnaden till din spis för att undvika överhettning av de installerade komponenterna!

Henvisning

Luk under ingen omstændigheder konvektionsåbningen i vægbeklædningen på din brændeovn for at undgå overophedning af de installerede komponenter!