

Fiche technique

CORSO

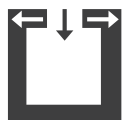


Caractéristiques techniques

Plage de puissance de chauffage	[kW]	2,5 - 8
Puissance thermique nominale	[kW]	8
Besoins en air frais	[m³/h]	18
Capacité de chauffage en fonction de l'isolation du domicile	[m³]	50 - 220
Consommation en combustible	[kg/h]	0,6 - 1,9
Capacité du réservoir*	[l/kg]	46/~30
Branchement réseau	[V]/[Hz]	230/50
Consommation électrique moyenne	[W]	20
Fusible	[A]	2,5
Rendement	[%]	90,7
Classe d'efficacité énergétique		A+
Tirage cheminée requis	[Pa]	12

*En raison de différentes densités apparentes des pellets, la capacité en kg peut diverger.

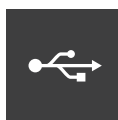
Caractéristique



Indépendant de
l'air ambiant



Écran tactile



USB



Silencieux



Efficacité
énergétique

Accessoires



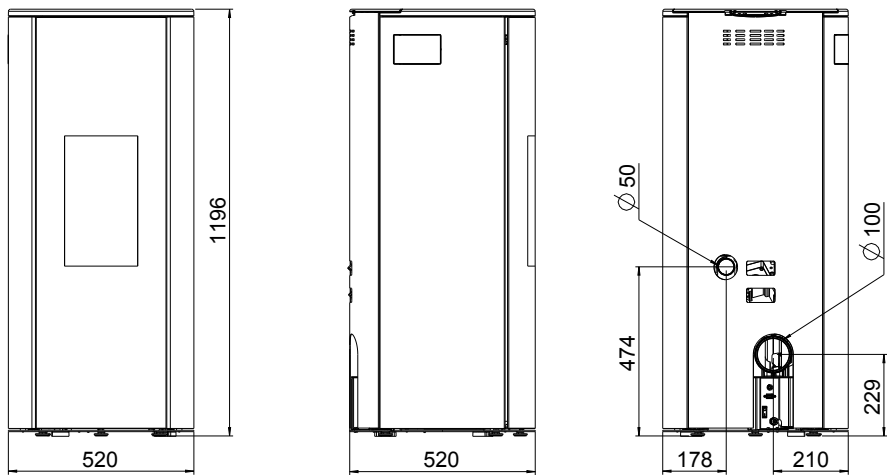
RIKA firenet



RIKA Voice

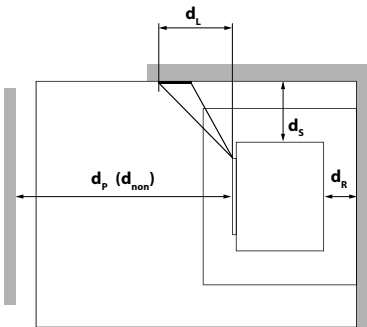
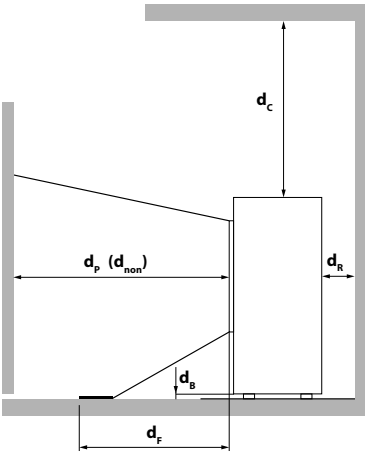


Sonde
d'ambiance



Dimensions		
Hauteur	[mm]	1194
Largeur	[mm]	520
Profondeur du corps	[mm]	520
Foyer [LxHxP]	[mm]	250x450x180
Poids		
Poids sans manteau	[kg]	~130
Poids avec manteau en acier	[kg]	~145
Tuyaux de fumées		
Diamètre	[mm]	100
Hauteur de raccordement avec tuyau d'angle d'origine	[mm]	-
Profondeur avec tuyau d'angle d'origine	[mm]	-
Distance mur - tuyau d'angle d'origine	[mm]	-
Profondeur fond de poêle - tuyau d'angle d'origine	[mm]	-
Sortie en haut – Ecartement depuis le bord latéral	[mm]	-
Hauteur de raccordement	[mm]	229
Distance raccord derrière - paroi latérale	[mm]	210
Raccordement d'air frais		
Diamètre	[mm]	50
Hauteur	[mm]	474
Distance raccord - paroi latérale	[mm]	178

Distances minimales par rapport aux objets inflammables



d_R	[mm]	100
d_S	[mm]	100
d_C	[mm]	500
d_P	[mm]	800
d_F	[mm]	0
d_L	[mm]	0
d_B	[mm]	0
d_{non}	[mm]	400 ¹

¹ par rapport aux objets non inflammables