

# Datenblatt

## FOX II

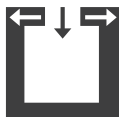


### Technische Daten

Nennwärmeleistung*	[kW]	8
Teilwärmeleistung	[kW]	4
Frischluftbedarf	[m³/h]	21
Raumheizvermögen abhängig von der Hausisolierung	[m³]	90 - 210
Brennstoffverbrauch	[kg/h]	1,1 - 2,2
Wirkungsgrad	[%]	84,1
Energieeffizienzklasse		A+
Energieeffizienz Index		112
Kaminzugbedarf	[Pa]	12

\*Typprüfung nach DIN EN 13240 auf Nennwärmeleistung 6kW laut EnEV gültig für Deutschland vorhanden

### Merkmale



RLU

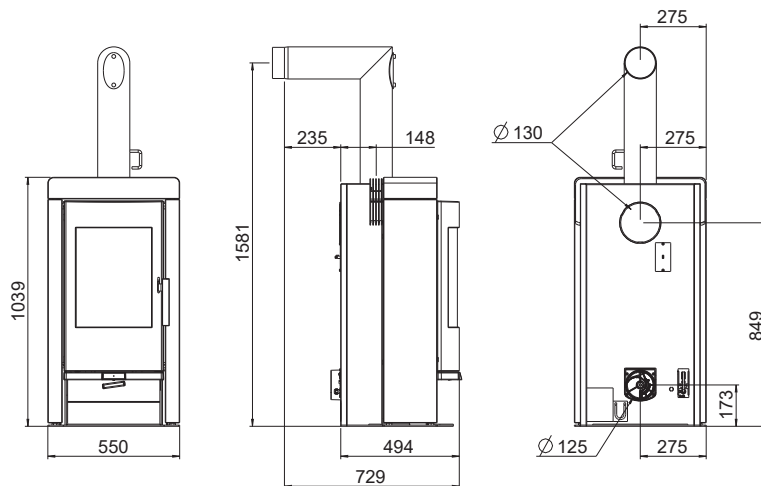


RLS-System



Energie Effizienz

## Abmessungen, Gewicht und Anschluss



### Abmessungen

<b>H</b>	Höhe	[mm]	1039
<b>L</b>	Tiefe	[mm]	494
<b>W</b>	Breite	[mm]	550
	Feuerraum [BxHxT]	[mm]	340x320x290

### Gewicht

<b>m1</b>	Masse der Feuerstätte ohne Steinmantel	[kg]	~150
<b>m2</b>	Masse der Feuerstätte mit Steinmantel	[kg]	~260
	Speichermasse	[kg]	~120

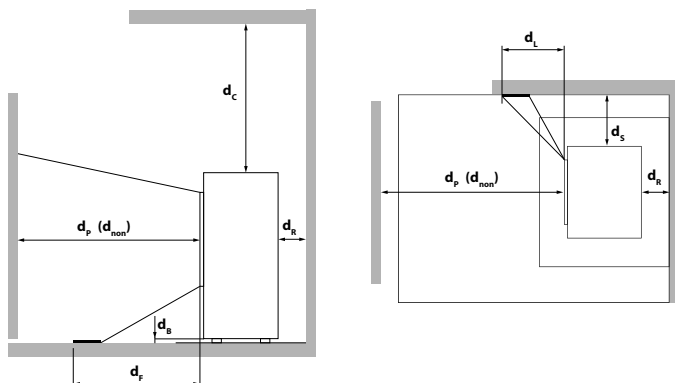
### Rauchrohranschluss

<b>d<sub>out</sub></b>	Durchmesser des Abgasstutzens	[mm]	130
	Anschluss oben Anschlusshöhe	[mm]	1581
	Tiefe von Ofenrückseite zu Mitte Rauchrohr	[mm]	148
	Abstand seitlich	[mm]	275
	Anschluss hinten Anschlusshöhe	[mm]	849
	Anschluss hinten Abstand seitlich	[mm]	275
	Anschluss seitlich Anschlusshöhe	[mm]	-
	Tiefe bei Anschluss seitlich	[mm]	-

### Frischlufthanschluss

	Durchmesser	[mm]	125
	Anschlusshöhe	[mm]	173
	Abstand seitlich	[mm]	275

## Mindestabstände zu brennbaren Materialien



<b>d<sub>R</sub></b>	[mm]	200
<b>d<sub>S</sub></b>	[mm]	200
<b>d<sub>C</sub></b>	[mm]	500
<b>d<sub>P</sub></b>	[mm]	800
<b>d<sub>F</sub></b>	[mm]	0
<b>d<sub>L</sub></b>	[mm]	0
<b>d<sub>B</sub></b>	[mm]	0
<b>d<sub>non</sub></b>	[mm]	400 <sup>1</sup>

<sup>1</sup> zu nicht brennbaren Wänden