

# Scheda tecnica

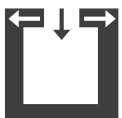
## FOX III



### Dati tecnici

Potenza nominale	[kW]	8
Potenza nominale	[kW]	4
Domanda di aria esterna	[m³/h]	21
Volume riscaldabile dipendente dallo stato di isolamento dell'abitazione	[m³]	90-210
Consumo di combustibile	[kg/h]	1,1-2,2
Rendimento	[%]	≥ 80
Classe di efficienza energetica		A+
Index di efficienza energetica		-
Tiraggio necessario	[Pa]	12

### Caratteristica




Indipendenza  
aria ambiente



Sistema RLS

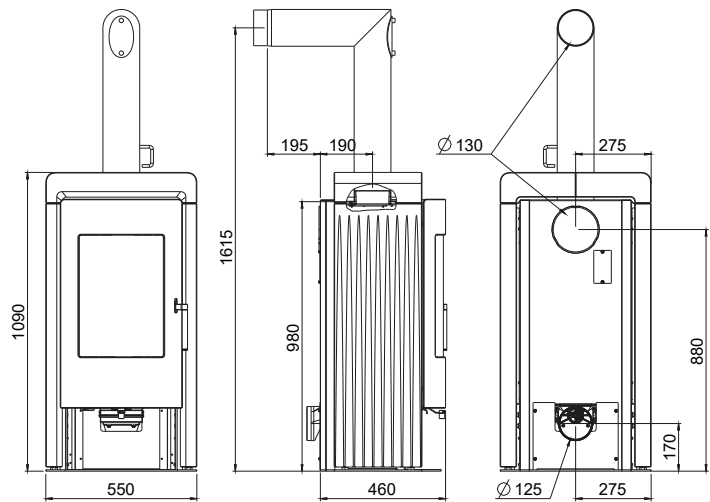


Efficienza  
energetica



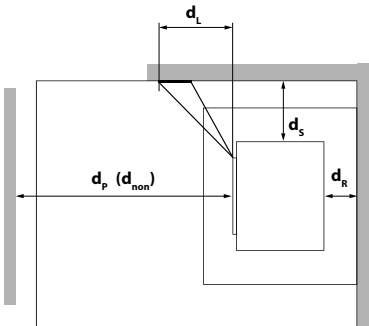
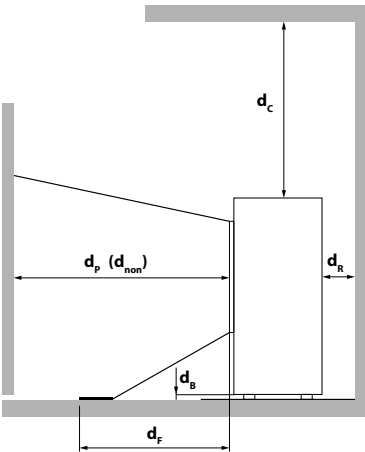
raccordo uscita  
fumi superiore

Dimensioni, peso e raccordo



Dimensioni			
H	Altezza	[mm]	1090
L	Larghezza	[mm]	460
W	Profondità	[mm]	550
	Camera di combustione [AxAxP]	[mm]	340x390x330
Peso			
m1	Massa del camino senza rivestimento in pietra	[kg]	-
m2	Massa del camino con rivestimento in pietra	[kg]	245
m <sub>chim</sub>	Carico massimo attraverso il camino	[kg]	-
Raccordo uscita fumi			
d <sub>out</sub>	Diametro del raccordo di scarico	[mm]	130
	Attacco superiore Altezza di attacco	[mm]	1615
	Profondità retro stufa centro uscita fumi	[mm]	190
	Distanza laterale	[mm]	275
	Altezza di collegamento con allacciamento fumi posteriore	[mm]	880
	Distanza laterale per raccordo posteriore	[mm]	275
	Attacco laterale Altezza di attacco	[mm]	-
	Profondità con raccordo laterale	[mm]	-
Raccordo aria esterna			
	Diametro	[mm]	125
	Altezza di collegamento	[mm]	170
	Distanza laterale	[mm]	275

Distanze minime da materiali combustibili



d <sub>R</sub>	[mm]	100
d <sub>S</sub>	[mm]	100
d <sub>C</sub>	[mm]	750
d <sub>P</sub>	[mm]	800
d <sub>F</sub>	[mm]	0
d <sub>L</sub>	[mm]	0
d <sub>B</sub>	[mm]	0
d <sub>non</sub>	[mm]	400 <sup>1</sup>

<sup>1</sup> da materiali non combustibili