

Datablad

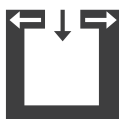
IMPOSA



Teknisk Information

| | | |
|---|--------|-----------|
| Nominell värmeeffekt | [kW] | 10 |
| Delvärmeeffekt | [kW] | 5 |
| Behov av friskluft | [m³/h] | 26 |
| Rumsvärmeeffekt beroende på huset isolering | [m³] | 120 - 260 |
| Vedåtgång | [kg/h] | 1,4 - 2,8 |
| Effektivitet | [%] | 86 |
| Energieffektivitetsklass | | A+ |
| Energieffektivitetsindex | | 115 |
| Krav på skortensdrag | [Pa] | 12 |

Egenskaper



Oberoende av
rumsluft

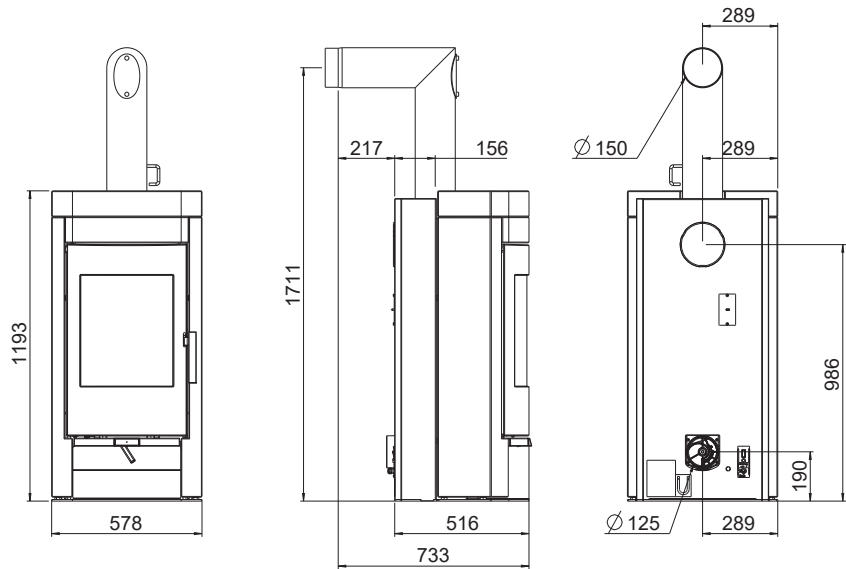


RLS-System



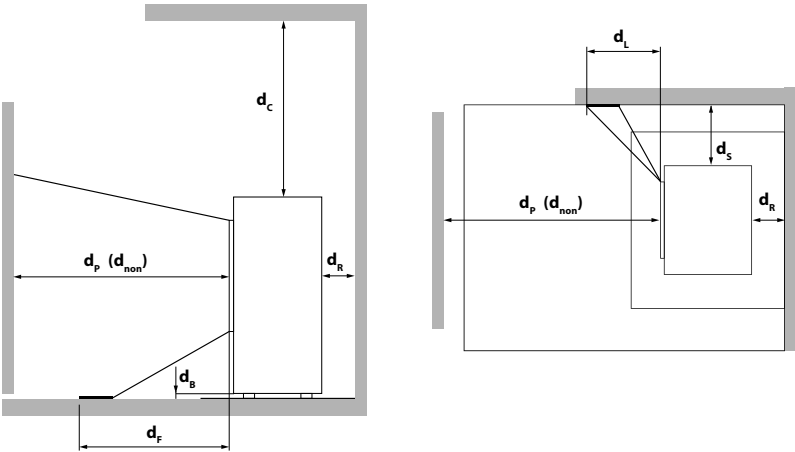
Energi
effektivitets

Dimensioner, vikt och anslutning



| Mått | | | |
|----------------------|---|------|-------------|
| H | Höjd | [mm] | 1193 |
| L | Djup | [mm] | 516 |
| W | Bredd | [mm] | 578 |
| | Skjutkammare [BxHxD] | [mm] | 400x350x320 |
| Vikt | | | |
| m1 | Massa av öppen spis utan stenmantel | [kg] | ~160 |
| m2 | Massa av öppen spis med stenmantel | [kg] | ~290 |
| m _{chim} | Maximal belastning genom skorstenen | [kg] | ~155 |
| Rökrörsanslutning | | | |
| d _{out} | Diameter på avgasröret | [mm] | 150 |
| | Anslutning upptill Anslutningshöjd | [mm] | 1711 |
| | Avstånd från vägg till centrum på rökrörsanslutningen | [mm] | 156 |
| | Avstånd i sidled | [mm] | 289 |
| | Bakre anslutningshöjd | [mm] | 986 |
| | Avstånd till sida från bakre anslutnig | [mm] | 289 |
| | Anslutning på sidan Anslutningshöjd | [mm] | - |
| | Djup met anslutning till sida | [mm] | - |
| Friskluftsanslutning | | | |
| | Diameter | [mm] | 125 |
| | Anslutningshöjd | [mm] | 190 |
| | Sidoavstånd | [mm] | 289 |

Minsta avstånd till brännbara material



| | | |
|------------------|------|------------------|
| d _R | [mm] | 100 |
| d _S | [mm] | 200 |
| d _C | [mm] | 500 |
| d _P | [mm] | 800 |
| d _F | [mm] | 0 |
| d _L | [mm] | 0 |
| d _B | [mm] | 0 |
| d _{non} | [mm] | 400 ¹ |

¹ till icke brännbara material

