# Karta katalogowa

# INTERNO



| Dane techniczne | | |
|---|---|---|
| Zakres mocy grzewczej | [kW] | 2,5 - 7 |
| Znamionowa moc cieplna | [kW] | 7 |
| Zapotrzebowanie na świeże powietrze | [m³/h] | 16 |
| Wydajność ogrzewania pomieszczeń w zależności od izolacji budynku | [m³] | 50 - 160 |
| Zużycie paliwa | [kg/h] | 0,6 - 1,6 |
| Pojemność zbiornika na pelety* | [l/kg] | 36/~20 |
| Podłączenie do sieci | [V]/[Hz] | 230/50 |
| Średni pobór mocy elektrycznej | [W] | 50 |
| Zabezpieczenie | [A] | 2,5 |
| Wydajność | [%] | 90,1 |
| Klasa efektywności energetycznej | | A+ |
| Ciąg kominowy | [Pa] | 12 |

*Pojemność podana w kg może się różnić ze względu na różne gęstości nasypowe peletów.

## Cechy charakterystyczne

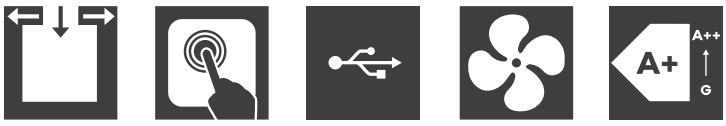


RLU | Ekran dotykowy | USB | Wentylator cyrkulacyjny | Efektywność energetyczna

## Akcesoria



RIKA firenet | RIKA Voice | Czujnik pomieszczeniowy

RIKA®

## Wymiary, waga i podłączenie

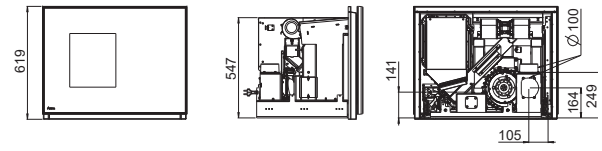


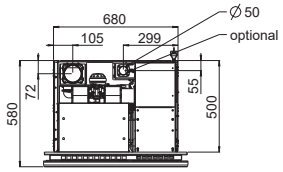


E15555 Rama WEIT

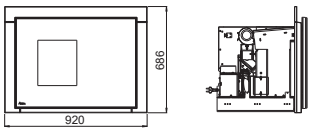


E15554 Rahmen WĄSKA

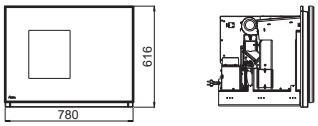


E15810 Rama kierująca strumieniem powietrza WEIT

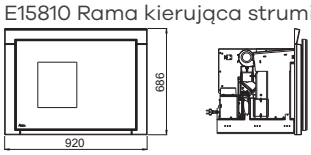


| | | | |
|---|---|---|---|
| **Wymiary** | | | |
| ***H*** | Wysokość | [mm] | 619/686 |
| ***L*** | Głębokość | [mm] | 789/920 |
| ***W*** | Szerokość | [mm] | 580 |
| | Komora spalania [szer. x wys. x gł.] | [mm] | 310x340x190 |
| **Waga** | | | |
| ***m1*** | Masa paleniska bez stalową obudową | [kg] | - |
| ***m2*** | Masa paleniska ze stalową obudową | [kg] | ~140 |
| ***m3*** | Masa płyty fundamentowej | [kg] | ~30 |
| $m_{chim}$ | Maksymalne obciążenie komina | [kg] | - |
| **Przyłącze rury spalinowej** | | | |
| $d_{out}$ | Średnica króćca spalinowego | [mm] | 100 |
| | Przyłącze górne wysokość przyłącza | [mm] | 249 |
| | Odległość od tylnej ścianki pieca do środka rury dymowej | [mm] | 72 |
| | Odległość boczna | [mm] | - |
| | Przyłącze z tyłu wysokość przyłącza | [mm] | - |
| | Podłączenie z tyłu, odstęp z boku | [mm] | 105 |
| | Przyłącze boczne wysokość przyłącza | [mm] | 164 |
| | Głębokość przy bocznym podłączeniu | [mm] | 105 |
| **Przyłącze powietrza świeżego** | | | |
| | Średnica | [mm] | 50 |
| | Wysokość przyłącza | [mm] | 141 |
| | Odległość boczna | [mm] | 299 |
| | Odległość Głębokość | [mm] | 55 |

* Podczas projektowania przyłącza pieca należy uwzględnić grubość płyty podłogowej wynoszącą od 2 do 6 mm.

## Minimalne odległości od materiałów łatwopalnych

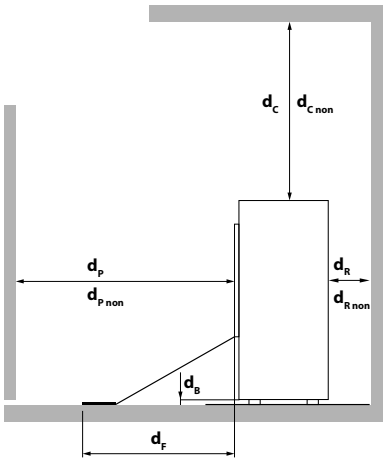


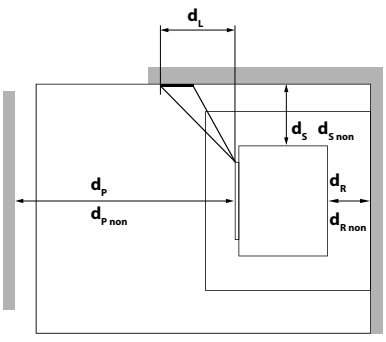


| | | |
|---|---|---|
| $d_R$ | [mm] | 200 |
| $d_S$ | [mm] | 200 |
| $d_C$ | [mm] | 1200 |
| $d_P$ | [mm] | 800 |
| $d_F$ | [mm] | 0 |
| $d_L$ | [mm] | 0 |
| $d_B$ | [mm] | 0 |
| $d_{R\,non}$ | [mm] | 10[1] |
| $d_{S\,non}$ | [mm] | 10[1] |
| $d_{C\,non}$ | [mm] | 10[1] |
| $d_{P\,non}$ | [mm] | 400[1] |

[1] w przypadku ścian niepalnych

W razie wątpliwości jedyną obowiązującą wersją jest wersja niemiecka. Zastrzegamy sobie prawo do zmian technicznych i wizualnych, a także do błędów typograficznych i drukarskich.

© 2026 | RIKA Innovative Ofentechnik GmbH