

# Datenblatt

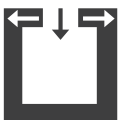
## TRIO



### Technische Daten

Nennwärmeleistung	[kW]	8
Teilwärmeleistung	[kW]	4
Frischlufbedarf	[m³/h]	21
Raumheizvermögen abhängig von der Hausisolierung	[m³]	90 - 210
Brennstoffverbrauch	[kg/h]	1,1 - 2,2
Wirkungsgrad	[%]	≥ 80
Energieeffizienzklasse		A+
Energieeffizienz Index		-
Kaminzugbedarf	[Pa]	12

### Merkmale



RLU



RLS-System



Energie Effizienz



Optional

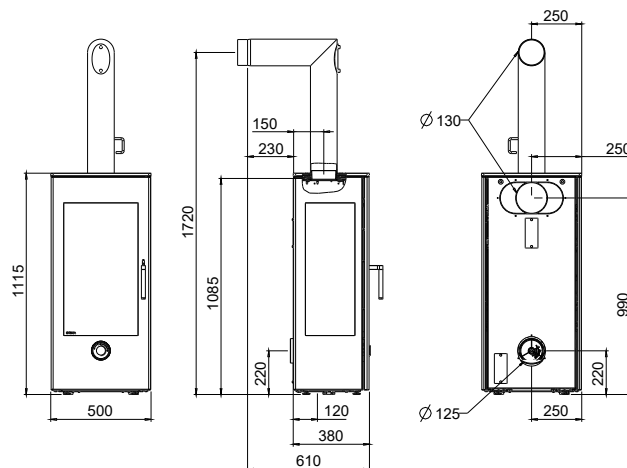


Rauchrohr-  
anschluss  
oben



RIKA CLEAR VIEW

## Abmessungen, Gewicht und Anschluss



### Abmessungen

<b>H</b>	Höhe	[mm]	1115
<b>L</b>	Tiefe	[mm]	380
<b>W</b>	Breite	[mm]	500
	Feuerraum [BxHxT]	[mm]	390x460x250

### Gewicht

<b>m1</b>	Masse der Feuerstätte ohne Stahlmantel	[kg]	-
<b>m2</b>	Masse der Feuerstätte mit Stahlmantel	[kg]	141
<b>m<sub>chim</sub></b>	maximale Belastung durch den Schornstein	[kg]	-

### Rauchrohranschluss

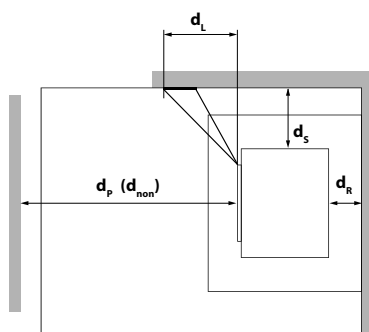
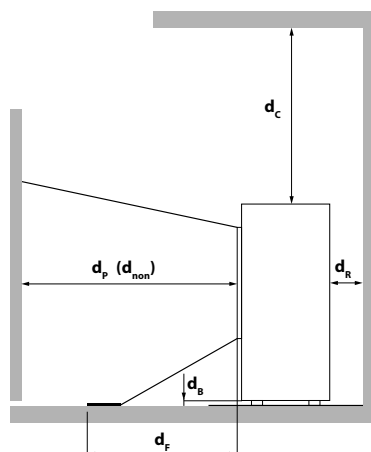
<b>d<sub>out</sub></b>	Durchmesser des Abgasstutzens	[mm]	130
	Anschluss oben Anschlusshöhe	[mm]	1720
	Tiefe von Ofenrückseite zu Mitte Rauchrohr	[mm]	150
	Abstand seitlich	[mm]	250
	Anschluss hinten Anschlusshöhe	[mm]	990
	Anschluss hinten Abstand seitlich	[mm]	250
	Anschluss seitlich Anschlusshöhe	[mm]	-
	Tiefe bei Anschluss seitlich	[mm]	-

### Frischluftanschluss

	Durchmesser	[mm]	125
	Anschlusshöhe	[mm]	220
	Abstand seitlich	[mm]	250
	Bodenanschluss Abstand seitlich *	[mm]	250
	Bodenanschluss Tiefe *	[mm]	120

\* standardmäßig mit Anschluss hinten

## Mindestabstände zu brennbaren Materialien



<b>d<sub>R</sub></b>	[mm]	100
<b>d<sub>S</sub></b>	[mm]	800
<b>d<sub>C</sub></b>	[mm]	750
<b>d<sub>P</sub></b>	[mm]	800
<b>d<sub>F</sub></b>	[mm]	0
<b>d<sub>L</sub></b>	[mm]	0
<b>d<sub>B</sub></b>	[mm]	0
<b>d<sub>non</sub></b>	[mm]	400 <sup>1</sup>

<sup>1</sup> zu nicht brennbaren Wänden