

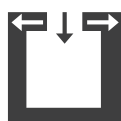
# Gegevensblad

## TRIO



Technische gegevens		
Nominaal vermogen	[kW]	8
Nominaal vermogen	[kW]	4
Behoefte aan frisse lucht	[m³/h]	21
Ruimteverwarmings-vermogen afhankelijk van de isolatie	[m³]	90-210
Brandstofverbruik	[kg/h]	1,1-2,2
Rendement	[%]	≥ 80
Energie-efficiëntieklasse		A+
Energie-efficiëntie index		-
Schouwtrek	[Pa]	12

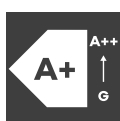
### Merkteken



Ruimtelucht-onafhankelijk




RLS-systeem



Energie-efficiëntie



Optioneel

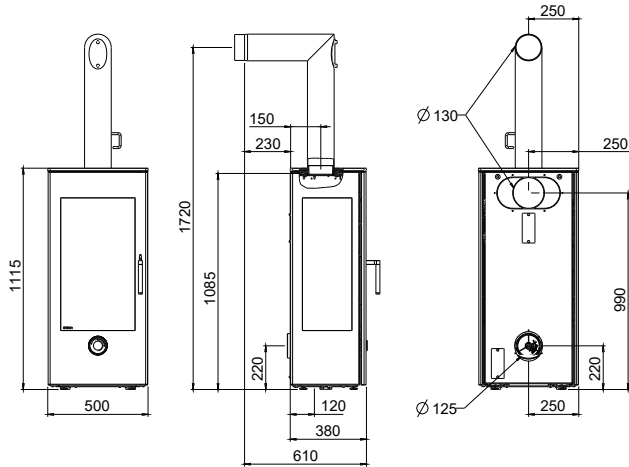


Aansluiting  
rookpijp boven



RIKA CLEAR VIEW

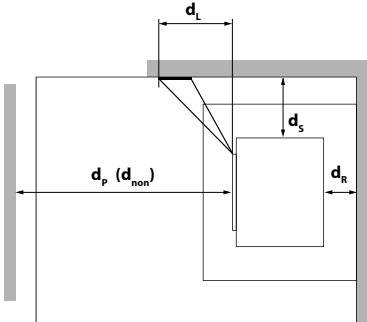
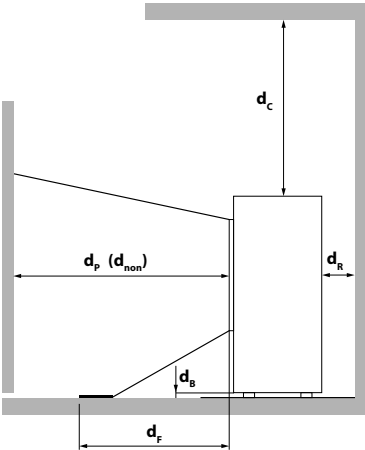
Afmetingen, gewicht en aansluiting



Afmetingen			
H	Hoogte	[mm]	1115
L	Diepte	[mm]	380
W	Breedte	[mm]	500
Schietkamer [BxHxD]		[mm]	390x460x250
Gewicht			
m1	Massa van de open haard zonder stalen mantel	[kg]	-
m2	Massa van de open haard met stalen mantel	[kg]	141
m <sub>chim</sub>	Maximale belasting door de schoorsteen	[kg]	-
Rookgasaansluiting			
d <sub>out</sub>	Diameter van de uitlaatpijp	[mm]	130
Aansluiting boven Aansluitingshoogte		[mm]	1720
Diepte achterkant kachel tot midden rookgaskanaal		[mm]	150
Afstand zijdelings		[mm]	250
Aansluithoogte aansluiting achterkant		[mm]	990
Afstand vanaf zijkant aansluiting achterkant		[mm]	250
Aansluiting aan de zijkant Aansluitingshoogte		[mm]	-
Diepte met zijdelingse aansluiting		[mm]	-
Verse luchtaansluiting			
Diameter		[mm]	125
Aansluithoogte		[mm]	220
Afstand vanaf zijkant		[mm]	250
Bodemaansluiting afstand zijkant*		[mm]	250
Bodemaansluiting afstand achterkant*		[mm]	120

\* standaard met achteraansluiting.

Minimumafstanden tot brandbare materialen



d <sub>R</sub>	[mm]	100
d <sub>S</sub>	[mm]	800
d <sub>C</sub>	[mm]	750
d <sub>P</sub>	[mm]	800
d <sub>F</sub>	[mm]	0
d <sub>L</sub>	[mm]	0
d <sub>B</sub>	[mm]	0
d <sub>non</sub>	[mm]	400 <sup>1</sup>

<sup>1</sup> tot onbrandbare materialen